


峯小児科

インフルエンザ予防接種 インターネット予約 マニュアル

Step 1 「ログイン」

ログイン

 再診の方(当院の診察券をお持ちの方)「診察券番号」と「生年月日」でログインしてください。

診察券番号をお持ちでない方は[こちら](#)から予約できます。

◆ 診察券番号 ? [IDを忘れた方はこちら](#)

◆ 生年月日 ☐ 平成 ☐ 昭和 ☐ 大正
 年 月 日 半角数字のみ

[西暦入力はこちら](#)

☒ 次回から入力を省略する

※共用のパソコンではチェックを外してください。
☒ 入れた場合、ログイン後の画面をブックマークしてください。

峯小児科

[使い方ガイド](#)

[ご利用規約](#)

① 診察券番号を入力

② 生年月日を入力
(半角英数のみ)


③ チェックしておく
と次回からこの画面の
入力を省けます。

④ 診察券番号を入力

Step 2 インフルエンザの予約ページへ進む

峯小児科WEB予約システム

テストタロウ様の予約画面です

メニュー

[予約・取消・確認](#)

[各種メールの設定](#)

[家族登録・変更](#)


[医院からのお知らせ](#)
2016/08/08 更新

[使い方ガイド](#)

[ご利用規約](#)

[ログアウトする](#)

[個人情報取り扱いについて](#)



①「予約・取消・確認」をクリック



次の画面にすすみます

予約・取消

テスト タロウ様の予約・取消画面です。

予約される場合は診療科目(項目)を選択してください。

[小児科](#)

[耳鼻科](#)

[予防接種・乳幼児健診](#)

[戻る](#)

①「予防接種・乳幼児健診」をクリック

Step 3 注意事項が表示されます

注意事項が表示されますのでよく読んでください。
それから ① 予約する患者さんを選択してから、
② 確認ボタンをクリック。

予約・取消

インフルエンザ予防接種について
接種開始: 10月24日(月)～
接種曜日: 月・火・土曜日
接種料金: 1回4,000円

★小児を優先させるため、1歳以下の子、高校生以上の方の接種はお断りしています。

★診察券番号のない方の予約はできません。

★①同時接種を希望している方

②基礎疾患がある方(心臓疾患・未熟児早産児・痙攣・脳性マヒ・血液疾患(白血病など)・腎疾患(ネフローゼなど))

③過去にインフルエンザワクチンで接種部位が大きく腫れたことのある方

以上の方は、予約を取った後で一度病院にご連絡下さい。

予約される方を選択し、「確認」ボタンを押してください。

【予約される方】

☒ (ID.880000)テスト タロウ様

① 予約する患者さんを選択する

確認

② 確認ボタンをクリック

Step 4 まずは「1回目」の接種日程を予約

ワクチンの選択

ワクチンを選択してください。

インフルエンザワクチン

接種対象者: 1歳以上～3歳未満 0.25ml × 2回接種
3歳以上～13歳未満 0.5ml × 2回接種
13歳以上 0.5ml × 1回接種
＊毎年接種していた受験生は1回接種で大丈夫です。

☒ 1回目 ☐ 2回目 インフルエンザ

「次へ」を押してください。

次へ

[戻る](#)

①「1回目」を選択

②「次へ」ボタンをクリック

Step 4 「2回目」の予約をする場合

ワクチンの選択

ワクチンを選択してください。

インフルエンザワクチン

接種対象者: 1歳以上～3歳未満 0.25ml × 2回接種
3歳以上～13歳未満 0.5ml × 2回接種
13歳以上 0.5ml × 1回接種
＊毎年接種していた受験生は1回接種で大丈夫です。

☐ 1回目 ☒ 2回目 インフルエンザ

「次へ」を押してください。

次へ

[戻る](#)

①「2回目」を選択

②「次へ」ボタンをクリック

Step 5 日時を決める

予約・取消

予約日を選択し、「確認」ボタンを押してください。

【予約日】

←前の週へ
●11/07(月)
次の週へ→

確認

戻る

①「月日」を選択

②「確認」ボタンをクリック

次の画面にすすみます

予約手続き

接種日に**13歳未満**の方は、予約の際に**2回分**をまとめておとり下さい。
接種間隔は2～4週間でおとりください。

生ワクチン(麻疹風疹・水痘・おたふくなど)接種後は4週間、不活化ワクチン(ヒブ・肺炎球菌・四種混合・B型肝炎・日本脳炎・二種混合など)接種後は1週間の間、インフルエンザの接種はできません。

予約の際には、接種間隔に気を付けておとり下さい。

【予約内容】

科目:予防接種・乳幼児健診
ワクチン:インフルエンザ1回目
日付:11/07(月)
時刻:14:30
14:45

「次へ」を押してください。

次へ

②「時間」を選択

②「確認」ボタンをクリック

Step 6 確認と決定

予約内容の確認

※この時点では、まだ予約は確定されていません。

予約内容をご確認ください。

【予約内容】

科目: 予防接種・乳幼児健診
ワクチン: インフルエンザ1回目
日付: 11/07(月)
時刻: 14:30

よろしければ「OK」を押してください。

OK

[戻る](#)

① OK ボタンをクリック

予約完了

テストタロウ様の予約を承りました。

【予約内容】

科目: 予防接種・乳幼児健診
接種: インフルエンザ1回目
日時: 11/07(月) 14:30
予約: テストタロウ様
以上 1名

トップページに戻る

① トップページに戻るボタンをクリック

1 回しか接種しない場合はこれで予約終了です。

**2 回目の接種予約希望者は Step 2 へ戻り、
同じ作業を繰り返します。**

2 回目の接種予約をする方は、「2 ページ」からの作業を引き続き行ってください。「4 ページ」の STEP 4 のところは、下段の「2 回目」のほうをご参照ください。